






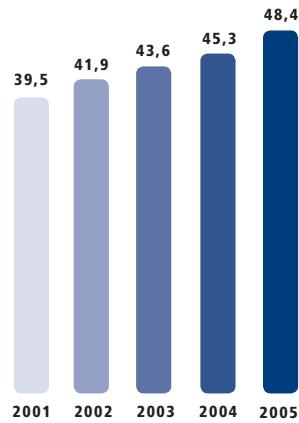
ESA-KONSERNI • AVAINLUVUT	5
TOIMITUSJOHTAJAN KATSAUS	6
LIIKETOIMINTA-ALUEET	8
TOP PRESS OY:N HALLITUKSEN TOIMINTAKERTOMUS	13
KONSERNIN RAKENNE	13
ESA-KONSERNI • KONSERNITULOSLASKELMA	15
ESA-KONSERNI • KONSERNITASE	16
ESA-KONSERNI • RAHOITUSLASKELMA	18
TOP PRESS OY • EMOYHTIÖN TULOSLASKELMA	19
TOP PRESS OY • EMOYHTIÖN TASE	20
TOP PRESS OY • EMOYHTIÖN RAHOITUSLASKELMA	22
ESA-KONSERNI • TILINPÄÄTÖKSEN LIITETIEDOT	23



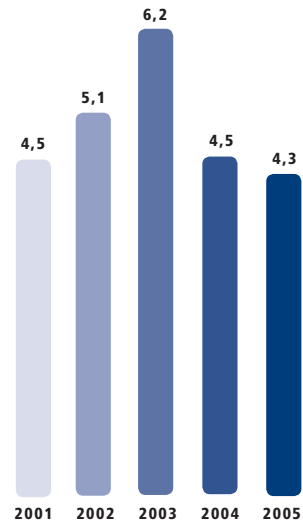


Esa-konserni on Päijät-Hämeen johtava viestintäyhtiö, jonka liiketoiminta-alueet ovat julkaisu- ja kustannustoiminta, painopalvelut, mainonnan suunnittelu, sähköinen viestintä sekä jakelu. Konsernissa työskentelee 350 kokopäiväistä työntekijää ja yli 400 lehdenjakajaa. Liikevaihto vuonna 2005 oli 48,4 miljoonaa euroa.


LIKEVAIHTO MILJ. EUROA



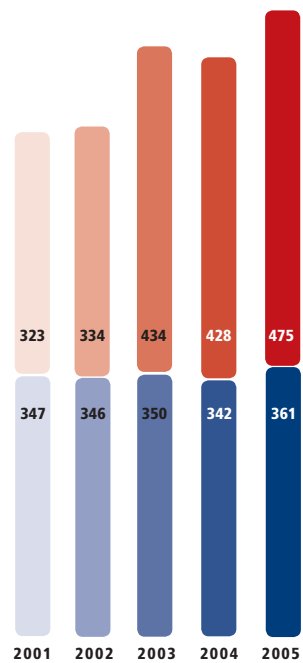
LIKEVOITTO MILJ. EUROA



OMAVARAISUUSASTE %



HENKILÖMÄÄRÄ 31.12.



■ Osa-aikaiset lehdenjakajat  
■ Kokopäiväinen henkilöstö



## TOIMINTAYMPÄRISTÖ

Suomen talouselämässä vuosi 2005 onnistui hyvin, kansantalous vahvistui ja yritysten tulokset paranivat entisestään. Kiina-ilmiö oli vahvasti esillä mediassa, mittavista irtisanomisista kerrottiin ja työpaikkoja siirtyi halvemman työvoiman maihin. Tästä huolimatta työllisyys parani ja työvoimapulaa esiintyy jo huipputeknologian ohella perinteisilläkin aloilla.

Graafisessa teollisuudessa ei tapahtunut merkittävää muutosta. Vuosia jatkuneen heikokkon kannattavuuden seurauksena tapahtui rakennemuutoksia, ja kannattavuuden ennustetaan paranevan tulevina vuosina. Sanomalehtien kustantamisen kannattavuus on pysynyt hyvänä ja lisääntynyt ketjuuntuminen on ollut omalta osaltaan parantamassa tilannetta. Tilattavien sanomalehtien levikit ovat edelleen pienoisessa laskussa, mutta uudet markkinointitoimenpiteet ovat hidastamassa tätä laskevaa trendiä. Edellisenä vuonna alkanut kaupunki- ja noutopistelehtien määrän kasvu jatkui, mutta alueellinen kilpailu on syömässä niiden media-asemaa.

Sanomalehdille ennustettiin huonoa mediamyynnivuotta. Barometrit ennakoivat selvää markkinaosuuden laskua – toisin kävi. Markkinat kasvoivat kokonaisuutena 3,3 prosenttia ja sanomalehtien kasvu puolestaan oli 1,8 prosenttia. Euromääräisesti suurimman kasvun kirjasivat verkkomainonta ja tilattavat sanomalehdet. Vuoden varrella suurta kohua aiheuttaneen kaupunki- ja noutopistelehtien markkinaosuuden kasvu jäi vaatimattomaan 1,6 prosenttiin. Syynä tähän oli kaupunkilehtien ilmoitushintojen jyrkkä lasku alueellisen kilpailun kiristyttyä. Television markkinaosuus jäi edelleen alle 20 prosentin ollen nyt 19,4 prosenttia.

## TULOS

Esa-konsernin vuosi 2005 ei onnistunut aivan tavoitteiden mukaisesti. Liikevaihto kasvoi suunniteltua ripeämmin, 8 prosenttia, mutta kannattavuustavoitetta ei saavutettu. Liiketulosta konserni teki 4,3 miljoonaa euroa, mikä on 8,8 prosenttia liikevaihdosta.

Liikevaihtoa kasvattivat Esa Lehtipaino Oy:n myynnin kasvu sekä sanomalehtien onnistunut ilmoitusmyynti. Tuloksen jälkeensä jääneisyys aiheuttivat puolestaan sanomalehtipainon tuotannon vaikeudet alkuvuonna, budjetin ulkopuoliset panostukset kaupunki- ja noutopistelehtiin sekä sillä sektorilla kiristynyt kilpailu. Myös sanomalehti Itä-Hämeen onnistuneen formaattimuutoksen suunnittelu ja markkinointi söivät odotettua enemmän voimavaroja.

Tuloksellisesti parhaiten onnistuivat Etelä-Suomen Sanomat, Radio 99 sekä Esa Jakelut. Myös kaupunkilehti Uusi Lahti onnistui. Merkittävästi tulostaan paransi Esa Print Oy, jonka tulos oli selkeästi positiivinen. Myös Esa Lehtipaino Oy:n loppuvuosi oli onnistunut, uusia asiakkaita saatiin ja kannattavuus parani.

Muutoksia konsernin toiminnassa ja rakenteessa tapahtui jälleen vuoden aikana. Kaupunkilehtikentässä Uusi Lahti lisäsi toisen ilmestymispäivän elokuun alussa. Seutuneluset-lehtiryhmälle ja Mäntsälän Uutisille nimitettiin yhteinen päätoimittaja, kun Seutunelosten päätoimittaja siirtyi Kaupunkilehtien liiton toiminnanjohtajaksi.

Uusmediapalveluiden yksikön Econnectionin liiketoiminta myytiin konsernin osakkuusyhtiölle PHNet Oy:lle, ja konsernin sisällä sähköinen liiketoiminta sulautettiin muuhun toimintaan. Osin toimintoja myös ulkoistettiin.

Konserni lisäsi osuuttaan alueen jakelutoiminnassa ostamalla 44,8 prosentin osuuden suorajakeluun erikoistuneesta Lahden Jakelut Oy:stä. Kaupunkilehtiemme jakelut taajama-alueilla siirtyivät samalla tälle osakkuusyhtiölle.

## ONNISTUNEITA MUUTOKSIA

Sanomalehti Itä-Häme toteutti suuren lehti uudistuksen. Formaatti muutettiin tabloidiksi, ilmestymispäiviä lisättiin yhdellä kuusipäiväiseksi ja toimituslistasta sisältöä parannettiin. Tunnustuksena onnistumisesta lehti valittiin Suomen parhaaksi paikallislehtikilpailun useampipäiväisten lehtien sarjassa.

Radio 99 sai puolestaan Vuoden Radio 2005 -tittelin. Palkinnon perustelussa keskeisiä asioita olivat kannattava liiketoiminta, lisääntyneet kuuntelijamäärät sekä paikallisuuden suuri osuus toimittuksessa sisällössä.

Nämä tunnustukset ovat osoituksena muutosten onnistumisesta näissä yksiköissä.

## ALKANUT VUOSI 2006

Sanomalehtien orgaaninen kasvu tulee lähivuosina olemaan vaatimatonta, siksi toiminnan kannattavuuden säilyttäminen hyvällä tasolla vaatii jatkuvia tehostamistoimenpiteitä. Niitä on tehtävä talon sisällä sekä myös kustantajien kesken. Jo nyt meillä on sisältöyhteistyötä Alma-leirin lehtien kanssa ja Oikotie-markkinapaikan kautta yhteistyötä Sanoma-ryhmittymän kanssa. Tulemme vuoden aikana lisäämään ulkopuolista yhteistyötä ja samalla mahdollisesti luopumaan joistakin osatoiminnoistamme. Tämä koskee kaikkia sanomalehtiämme, myös kaupunkilehtiämme.

Kävijämäärät Etelä-Suomen Sanomien verkkopalvelussa ovat kasvaneet mer-

kittävästi. Tulemme alkuvuoden aikana muuttamaan verkkopalvelumme rekisteröintiä vaativaksi ja lisäpalvelut maksullisiksi. Muutoinkin jatkamme harkittuja panostuksia sähköisiin palveluihin, olemmehan jo nyt merkittävänä osakkaana paikallisessa internetyhtiössä HTK Netcommunication Oy:ssä, jonka markkinaosuus alueella on erittäin vahva ja kannattavuus erinomainen. Sisältöjen merkitys tulee kasvamaan tässä yhteistyössä.

Monimedia on teemana keskeinen, sillä pilottina toimiva Etelä-Suomen Sanomien ja Radio 99:n uutisyhteistyö on onnistunut yli odotusten. Tavoite on löytää kustannustehokas yhteistyöratkaisu uutisointiin radiossa, verkossa ja paperilehdessä yhtä tehokkaana seitsemänä päivänä viikossa.

Viime vuonna aloitettu yhteisasiakkuus-teema tulee siirtymään pilottivaiheesta pysyvän toiminnan vaiheeseen. Yhteisasiakkuuden tavoitteena on helpottaa asiakasta asioinnissa konsernin eri medioiden kanssa. Konsernin sanomalehtien ilmoitusvalmistus tulee muuttumaan, tutkittavana vaihtoehtona on keskittää koko toiminta yhden yksikön alaisuuteen.

Yritysviestintäpalveluiden (Planeetta 10 Oy, Esa Print Oy) kilpailukenttä tulee olemaan haastava. Mainostoimistoalalla myyntikate laskee useana vuotena, ja vaikka viime vuonna suunta taittui nousuun, vaatii tuloksetko erityisiä onnistumisia ja tarkkaa kustannuskuria. Planeetta 10:n tavoitteena on syventää asiakkuuksia ja tehdä se kannattavasti. Arkipainamisen kilpailussa on pohja saavutettu. Toimialan rakennejärjestelyt, joita viime vuonna tehtiin useita, tulevat edesauttamaan kannattavuuden parantamista. Esa Print Oy:n tavoitteena on tehostaa toimintaansa edelleen ja jatkaa tuloksen parantamista.



Alkaneen vuoden liiketulos konsernissa tulee olemaan vuoden 2005 tulosta parempi ja palaamme konsernistrategian edellyttämälle 10 prosentin liiketuloksen tasolle.

Haluan tässä yhteydessä kiittää koko henkilöstöämme hyvin sujuneesta vuodesta muutosten keskellä. Kiitän myös yhteistyökumppaneitamme tuloksekkaasta kanssakäymisestä.

Jukka Ottela  
toimitusjohtaja



## RADIO

RADIO 99  
(Monday's Special Oy)



Radion toiminta teki täyskäännöksen vuoden aikana. Myynti kasvoi upeat 35 prosenttia edellisestä vuodesta ja myös kuuntelijamäärä kasvoi. Tämä on hyvä suunta tilanteessa, missä paikallisradioiden myynti kokonaisuutena kasvoi vain 3,1 prosenttia.

Pitkään suunniteltu lähetystehon

korotus toteutui joulukuun alussa. Radiomäen lähettimen tehoja korotettiin 0,3 kilovatista 1,0 kilovattiin. Muutoksen myötä kuuluvuusalue laajeni ja laatu parani katvealueiden poistuttua.

Radio teki merkittävää sisältöyhteistyötä Etelä-Suomen Sanomien kanssa, myös mediamyynnissä yhteistyö

käynnistyi. Radio oli myös yksi SM-liigaseura Pelicansin pääkumppaneita selostaen joukkueen kaikki pelit. Myös nettiselostukset otteluista aloitettiin.

Valinta vuoden radioksi 2005 antaa hyvän pohjan alkaneen vuoden toiminnalle. Radion tulos parani merkittävästi ja oli hyvä.

## JAKELU

ESA JAKELUT OY



Yhtiön liikevaihto kasvoi 6 prosenttia edellisestä vuodesta. Varhaisjakelun määrä kasvoi noin prosentin ja sen osuus Etelä-Suomen Sanomien jakelusta on nyt 92 prosenttia ja Itä-Hämeessä 75 prosenttia.

Jakajia yhtiön palveluksessa oli 411 henkeä. Jakajien vaihtuvuus laski toisena vuonna peräkkäin, mutta on edelleen liian suurta. Jakelutyöhön olisi löydettävä uusia ratkaisuja, jotta työ olisi nykyistä kiinnostavampaa.

Jakajien henkilökohtainen laatu-palkkiojärjestelmä otettiin käyttöön. Vuoden lopulla siirrettiin varhaisjakelussa olleiden kaupunkilehtiemme jakelu osakkuusyhtiömme Lahden Jakelut Oy:n hoidettavaksi. Marraskuussa päätettiin aikaistaa omien lehtiemme varhaisjakelun tavoiteaikaa 15 minuutilla. Lehden on oltava nyt asiakkaalla klo 05.45 mennessä.

Esa Jakelut Oy:n tulos oli hyvä.

ESAN SUORA OY



Suorajakeluyhteistyötä tiivistettiin lähtemällä osakkaaksi pitkäaikaiseen kumppaniin Lahden Jakelut Oy:öön. Samalla laajennettiin omaa suorajakelutoimintaa Päijät-Hämeen alueella siirtämällä yhdeksän kunnan sanomalehtien viikonloppujakelut Esan Suoralle.

Laajentumisen vuoksi henkilökuntamäärä kaksinkertaistui noin sataan henkilöön, joten panostuksia tehtiin jakelunhallintajärjestelmään ja esimiestyöhön. Syksyllä toteutettujen muutosten myötä tuotevirrat kääntyivät selkeään kasvuun jo loppuvuoden aikana.

Yhtiön tulos jäi kustannusten kasvun vuoksi välttäväksi.

## OMISTUS- YHTEISYRITYS

OY WIRELESS MEDIA FINLAND LTD

Yhtiö keskittyi kevään ja syksyn 2005 aikana lehtiasiakkuuksien hankintaan. Panostuksia tehtiin uusien levikkitoimintaa tukevien tuotteiden ja palvelujen myyntiin. Tämän toiminnan positiivinen vaikutus näkyi syksyn tuloksessa. Loppuvuonna aloitettiin systemaattisen markkinoinnin suunnittelu, ja myyntiä kohdennettiin sanomalehtien lisäksi ammattijärjestöille.



## YRITYSVIESTINTÄPALVELUT

### ESA PRINT OY Lahti ja Tampere



Yhtiön liikevaihto kasvoi aavistuksen, ei kuitenkaan suunnitellulla tavalla. Kasvun hidastuminen johtui osittain myös omasta hinnoitteluratkaisuista. Pidättyimme huonosti tuottavista kerta-kaupoista ja keskityimme tärkeimpien asiakkaidemme palveluun. Päätös oli oikea, sillä kannattavuus parani.

Asiakkaiden pysyvyys olikin hyvä, sillä tärkeimpien 30 asiakkaan ryhmässä vain kuuden asiakkaan ostot vähenivät edellisestä vuodesta.

Tuotanto jakaantuu Lahden ja Tampereen yksiköiden kesken. Tätä työnjakoa selkeytettiin edelleen. Karkeasti työnjako on seuraava: suuret arkkipainotyöt tehdään Lahdessa ja pienemmät Tampereella. Digipainaminen on myös keskittynyt Tampereen yksikköön.

Pääoman tehokkaampi hyödyntäminen oli vuoden teema, ja siinä onnistuttiinkin. Sitoutunut pääoma laski, muun muassa varaston arvo saatiin laskemaan kolmasosaan edellisvuoden arvosta. Töiden läpimenoaika lyheni ja virheiden määrä oli pieni. Myös toiminnan laatu parani kertomusvuonna.

Yhtiön tulos parani ja oli tyydyttävä.

### PLANEETTA 10 OY



Planeetta 10:n liikevaihto laski. Syynä laskuun oli reprotoimintojen suunniteltua nopeampi hiipuminen. Jatkossa yhtiö keskittyykin omaan suunnitteluun ja sitä välittömästi tukevaan toimintaan. Henkilöstön rakenne muutettiin vastaamaan uutta strategiaa. Henkilöstömäärä vuodenvaihteessa oli 19 henkilöä. Lisäksi yhtiöllä oli muutama satelliittiyöntekijä asiakasrytyksessä.

Alkaneen vuoden tavoitteenä on syventää nykyisiä asiakkuuksia, ei kasvattaa asiakasmäärää. Jo nyt yli 30 prosenttia kuukausilaskutuksesta perustuu ns. fee-tyyppisiin sopimuksiin.

Yhtiön tulos jäi vaatimattomaksi.

### ESA LEHTIPAINO



Lehtipainon liikevaihto kasvoi uusien konsernin ulkopuolisten asiakkuuksien myötä peräti 30 prosenttia yli 11 miljoonaan euroon. Vuoden alkua leimasivat tuotantohäiriöt, jotka näkyivät myös asiakkaille viivästymisinä sekä huonona laatuina. Loppuvuosi puolestaan oli uusien asiakkuuksien aikaa ja tuotantokin toimi jo luotettavasti. Uusi painotorni sekä taittolaitte toimivat nyt hyvin erikseen sekä yhdessä vanhan laitteiston kanssa. Kolmas painorata tullaan vielä alkuvuonna säätämään, jotta tasalaatuisuus suurissa sivumäärissä paranismi. Postituksen päärunkokuljettimen uusintaprojekti aloitettiin vuoden lopulla ja työ saatiinkin päätökseen tämän vuoden tammi-kuussa. Uudesta niittikoneesta tehtiin myös päätös ja laitteet asennetaan alkuvuoden aikana.

Lehtipainon henkilöstömäärä oli vuonna 2005 keskimäärin 36.

Lehtipainon tulos, alkuvuoden ongelmista huolimatta, oli hyvä.

## OSAKKUUSYHTIÖT

### HTK NETCOMMUNICATION OY

HTK Netcommunication Oy:n liike-toiminta kasvoi ja kannatti. Kasvun perusteena oli edelleen voimakkaasti kasvava laajakaistatoiminta. Uusista liittymistä yhtiön markkinaosuus oli yli 60 prosenttia. Vaikka hinnat laskivat edelleen, oli kannattavuus hyvä toiminnan tehostumisen sekä tehokkaan ostotoiminnan ansiosta. Myös kuntien IT-palvelujen ylläpitotoiminta onnistui tavoitteiden mukaisesti.

Uutena toimintana on edellä mainittujen rinnalle kasvamassa lisäarvo-palvelut, jotka ovat verkossa tarjottavia sisältötuotteita asiakkaille. Verkossa jo olleiden tietoturva- ym. palveluiden rinnalle tuli loppuvuonna levykauppa. Asiakas voi tallentaa itselleen jo kokonaisia albumeja tai yksittäisiä kappaleita. Palvelu on saanut hyvän vastaanoton asiakaskunnassa.

### LAHDEN JAKELUT OY

Lahden Jakelut Oy on markkinajohtaja suoramainosjakeluissa sekä kaupunki-lehtien jakeluissa Lahdessa ja lähiympäristössä. Yhtiön palveluksessa oli kokopäivätoimisia työntekijöitä 8 ja osa-aikaisia työntekijöitä noin 350.

Yhtiön liikevaihto kasvoi edellisvuodesta 8 prosenttia ja tulos oli hyvä.

ESA-KONSERNI  
TILINPÄÄTÖSTIEDOT  
2005







Top Press Oy:n hallitus: vasemmalta Risto Kivekäs, Jarkko Haukilahti, Ulla-Maija Väänänen, Mirjami Luoto, Roope Kivekäs, Lauri Kivekäs, Jukka Ottela, Matti Hölttä (sihteeri) ja Antti Kivekäs.

#### HALLITUS

Antti Kivekäs, puheenjohtaja  
 Jarkko Haukilahti  
 Lauri Kivekäs  
 Risto Kivekäs, varapuheenjohtaja  
 Roope Kivekäs  
 Mirjami Luoto  
 Ulla-Maija Väänänen  
 Jukka Ottela, toimitusjohtaja

#### TILINTARKASTAJAT

Reino Hyytiäinen, kauppat.maist., KHT  
 André Kumlander, dipl.ekon., KHT

#### VARATILINTARKASTAJAT

BDO Finpartners Oy, KHT-yhteisö  
 Valvontatilintarkastus  
 BDO Finpartners Oy, KHT-yhteisö

#### ESAN KIRJAPAINO OY:N

#### HALLITUS

Antti Kivekäs, puheenjohtaja  
 Kalle Kivekäs, varapuheenjohtaja  
 Hannu Roine, teollisuusneuvos  
 Jukka Ottela, toimitusjohtaja

TOP PRESS OY

ESAN KIRJAPAINO OY

#### LEHTITOIMINTA

Etelä-Suomen Sanomat  
 Itä-Häme  
 Esan Paikallislehdet Oy:  
 Uusi Lahti  
 Hollolan Sanomat  
 Nastola-lehti  
 Päijät-Häme  
 Orimattilan aluelehti  
 Ässä-Kustannus Oy:  
 Mäntsälän Uutiset

#### YRITYSVIESTINTÄPALVELUT

Planeetta 10 Oy (68 %)  
 Esa Print Oy  
 Esa Lehtipaino Oy

#### JAKELUTOIMINTA

Esa Jakelut Oy  
 Esan Suora Oy

#### RADIO

Monday's Special Oy, Radio 99

#### OSAKKUUSYHTIÖT

HTK NetCommunication Oy (33,3 %)  
 Lahden Jakelut Oy (44,8 %)

#### OMISTUSYHTIÖYRITYS

Oy Wireless Media Finland Ltd (18,8 %)

#### KIINTEISTÖTOIMINTA

31.12.2005 tilanne

## EMOYHTIÖN TOIMINTA JA TULOS

Top Press Oy on Esa-konsernin emoyhtiö, jonka toimialana on hallinto- ja rahoituspalvelujen tuottaminen sekä strateginen suunnittelu konsernin piirissä. Yhtiön liikevaihto, joka muodostuu palvelujen mynnistä konsernin tytäryhtiöille, oli kertomusvuonna 1,9 milj. euroa. Yhtiö sai konserniavustusta Esan Kirjapaino Oy:ltä 0,4 milj. euroa, jolloin tilikauden voitto oli 35.700 euroa.

## KONSERNIN TOIMINTA JA TULOS

Esa-konsernin liikevaihto oli 48,4 milj. euroa kasvaen edellisvuodesta 6,7 %. Pääosa liikevaihdon kasvusta johtuu lehtiliiketoiminnan mynnin sekä Esa Lehtipaino Oy:n rotaatiopainomyynnin hyvästä kehityksestä.

Konsernitilinpäätös osoittaa liikevoittoa 4,3 milj. euroa (ed. vuosi 4,5 milj.) ja tilikauden voitto oli 2,4 milj. euroa (ed. vuosi 3,6 milj.). Liikevoittoa heikensivät vuonna 2004 tehtyjen merkittävien investointien vaikutus poistoihin.

Rahoituskuluja rasittavat osakkuusyhtiö Wireless Media Finland Oy:n osakkeiden 0,8 milj. euron sekä Ässä-Kustannus Oy:n osakkeiden 0,4 milj. euron alaskirjaukset.

## ARVIO TODENNÄKÖISESTÄ TULEVASTA KEHITYKSESTÄ

Lehtiliiketoiminnassa mynnin ja tuloksen odotetaan pysyvän päättyneen vuoden tasolla. Rotaatiomyynnissä tavoitellaan mynnin ja tuloksen selvää kasvua. Konsernin tuloksen odotetaan kasvavan hieman.

## HENKILÖSTÖ

Konsernin palveluksessa oli tilivuonna keskimäärin 361 kokopäiväistä toimihenkilöä ja 475 osa-aikaista lehdenjakajaa. Emoyhtiön palveluksessa oli keskimäärin 28 kokopäiväistä toimihenkilöä. Tilivuoden alusta Top Press Oy:öön on kuulunut konsernin tietohallintoyksikkö, joka aiemmin oli Esan Kirjapaino Oy:n organisaatiossa.

## TILIKAUDEN AIKANA TAPAHTUNEET MUUTOKSET KONSERNIRAKENTEESSA

Päijät-Media Oy fuusioitiin Esan Paikallislehdet Oy:öön.

Esan Kirjapaino Oy:n uusmediayksikkö Econnectionin toiminta myytiin osin ulos ja muilta osin liitettiin yhtiön muuhun toimintaan.

Planeetta 10 Oy lopetti suoran painomyynnin Helsingin alueella, jolloin ko. toiminta siirtyi Esa Print Oy:lle.

Esan Kirjapaino Oy osti 44,8 % Lahden Jakelut Oy:n osakekannasta.

## OMAT OSAKKEET

Top Press Oy mitätöi vuonna 2004 lunastamansa 12 kpl A-sarjan osakkeita, nimellisarvo yhteensä 2.280 euroa ja 11 kpl B-sarjan osakkeita, nimellisarvo yhteensä 2.090 euroa, alentamalla osakepääomaa 4.370 eurolla.

## VOITONJAKOESITYS

Hallitus esittää yhtiökokoukselle, että osinkona, joka on heti nostettavissa, jaettaisiin 1.900 euroa osakkeelle eli yhteensä 1.064.000 euroa sekä loput jätettäisiin voittovarojen tilille. Konsernin vapaa oma pääoma ei aseta rajoituksia voittovarojen käytölle.

	1.1.–31.12.2005	1.1.–31.12.2004
<b>LIKEVAIHTO</b>	<b>48 365 664,06</b>	<b>45 340 634,73</b>
Valmistus omaan käyttöön	12 666,39	14 200,33
Liiketoiminnan muut tuotot	814 822,49	910 963,47
Materiaalit ja palvelut	12 084 159,00	10 077 278,88
Henkilöstökulut	21 059 983,76	21 275 016,48
Poistot ja arvonalentumiset	4 021 862,04	3 314 490,01
Liiketoiminnan muut kulut	7 713 193,03	7 094 679,95
<b>Kulut yhteensä</b>	<b>44 879 197,83</b>	<b>41 761 465,32</b>
<b>LIKEVOITTO</b>	<b>4 313 955,11</b>	<b>4 504 333,21</b>
Osuus osakkuusyritysten tuloksista	561 088,92	263 753,27
Rahoitustuotot ja -kulut	-1 387 249,23	-530 920,69
<b>Rahoitustuotot ja -kulut yhteensä</b>	<b>-826 160,31</b>	<b>-267 167,42</b>
<b>VOITTO ENNEN SATUNNAISIA ERIÄ</b>	<b>3 487 794,80</b>	<b>4 237 165,79</b>
Satunnaiset erät	-17 616,05	0,00
<b>VOITTO ENNEN TILINPÄÄTÖSSIIRTOJA JA VEROJA</b>	<b>3 470 178,75</b>	<b>4 237 165,79</b>
Tilinpäätössiirrot	2 022,30	640 135,02
Tilinpäätössiirtojen laskennallisen verovelan muutos	183 735,19	261 463,60
Välittömät verot	-1 226 701,57	-1 651 039,31
Vähemmistön osuus	0,00	153 259,76
<b>TILIKAUDEN VOITTO</b>	<b>2 429 234,67</b>	<b>3 640 984,86</b>



**VASTATTAVAA**

**OMA PÄÄOMA**

	1.1.–31.12.2005	1.1.–31.12.2004
Osakepääoma	106 400,00	110 770,00
Ylikurssirahasto	3 629 660,75	3 625 290,75
Muut rahastot	2 118 604,08	2 118 604,08
Kertyneet voittovarot	15 904 632,90	13 327 648,03
Oman pääoman osuus kertyneestä poistoerosta	3 203 350,60	3 205 372,85
Tilikauden voitto	2 429 234,67	3 640 984,86
	<b>27 391 883,00</b>	<b>26 028 670,57</b>

**VÄHEMMISTÖOSUUS**

35 857,67 35 857,67

**VIERAS PÄÄOMA**

Laskennallinen verovelka	1 125 501,56	1 309 236,80
Pitkäaikainen vieras pääoma		
Lainat rahoituslaitoksilta	40 742,35	78 450,23
Eläkelainat	2 906 639,66	3 297 918,62
	<b>2 947 382,01</b>	<b>3 376 368,85</b>
Lyhytaikainen vieras pääoma		
Saadut ennakot	14 861,99	59 168,91
Ostovelat	1 547 934,02	1 881 236,44
Muut velat	1 117 215,67	1 778 819,86
Siirtovelat	5 091 964,56	5 428 605,09
	<b>7 771 976,24</b>	<b>9 147 830,30</b>

**VASTATTAVAA YHTEENSÄ**

**39 272 600,48 39 897 964,19**

TUHATTA EUROA

**Voitto ennen satunnaisia eriä**

Oikaisut:

Sumu-poistot

Muut tuotot ja kulut joihin ei liity maksua

Rahoitustuotot ja kulut

Osuus osakkuusyritysten tuloksista

Muut oikaisut

**Rahavirta ennen käyttöpääoman muutosta**

Käyttöpääoman muutos:

Lyhytaikaisten liikesaamisten muutos

Vaihto-omaisuuden muutos

Lyhytaikaisten velkojen muutos

**Liiketoiminnan rahavirta ennen rahoituseriä ja veroja**

Maksetut korot ja maksut

Saadut osingot

Saadut korot

Maksetut välittömät verot

**Liiketoiminnan rahavirta (A)**

Investoinnit hyödykkeisiin

Hyödykkeiden luovutustulot

Maksetut ennakot

Investoinnit sijoituksiin

Lainasaamisten takaisinmaksut

Saadut osingot investoinneista

Luovutustulot sijoituksista

**Investointien rahavirta (B)**

Omien osakkeiden lunastus

Lyhytaikaisten lainojen takaisinmaksut

Pitkäaikaisten lainojen takaisinmaksut

Maksetut osingot

**Rahoituksen rahavirta (C)**

**Rahavirrat yhteensä (A+B+C)**

**Rahavarojen muutos**

Rahavarat 1.1.

Rahavarat 31.12.

1.1.–31.12.2005

1.1.–31.12.2004

**3 488**

**4 237**

4 022

2 908

-62

31

1 387

359

-561

-264

-13

**8 262**

**7 271**

-429

-136

114

28

-1 096

2 305

**6 850**

**9 468**

-616

-14

23

67

118

136

-1 279

-1 807

**5 096**

**7 851**

-2 240

-9 595

243

116

-894

-40

-894

193

165

-2 727

334

**-2 727**

**-8 992**

-2 056

-2 056

1 551

1 551

-429

-51

-1 064

-1 049

**-1 493**

**-1 605**

**877**

**-2 746**

**877**

**-2 746**

3 677

6 423

4 554

3 677

	1.1.–31.12.2005	1.1.–31.12.2004
<b>LIIKEVAIHTO</b>	<b>1 943 011,75</b>	<b>1 897 200,00</b>
Liiketoiminnan muut tuotot	109 619,43	62 787,81
Muut materiaalikulut	-9 282,64	-11 270,63
Henkilöstökulut	-1 707 790,95	-1 366 630,47
Poistot ja arvonalentumiset	-105 541,29	-104 855,09
Liiketoiminnan muut kulut	-429 525,43	-390 598,27
<b>LIIKETAPPIO / VOITTO</b>	<b>-199 509,13</b>	<b>86 633,35</b>
Rahoitustuotot ja -kulut	-152 020,71	33 484,96
<b>VOITTO/TAPPIO ENNEN SATUNNAISERIÄ</b>	<b>-351 529,84</b>	<b>120 118,31</b>
Satunnaiset erät	400 000,00	3 000 000,00
<b>VOITTO ENNEN TILINPÄÄTÖSSIIRTOJA JA VEROJA</b>	<b>48 470,16</b>	<b>3 120 118,31</b>
Tilinpäätössiirrot		
Poistoeron muutos		10 281,57
Tuloverot	-12 732,33	-913 057,58
<b>TILIKAUDEN VOITTO</b>	<b>35 737,83</b>	<b>2 217 342,30</b>

**VASTAAVAA****1.1.–31.12.2005****1.1.–31.12.2004****PYSYVÄT VASTAAVAT**

Aineettomat hyödykkeet

Aineettomat oikeudet

91 513,44

96 326,47

Aineelliset hyödykkeet

Koneet ja kalusto

150 712,52

185 970,02

Sijoitukset

Osuudet saman konsernin yrityksissä

5 945 358,43

5 945 358,43

Muut osakkeet ja osuudet

1 177,32

1 177,32

**5 946 535,75****5 946 535,75****PYSYVÄT VASTAAVAT YHTEENSÄ****6 188 761,71****6 228 832,24****VAIHTUVAT VASTAAVAT**

Lyhytaikaiset saamiset

Myyntisaamiset

254 879,61

233 507,00

Saamiset saman konsernin yrityksiltä

2 300 238,20

4 398 246,86

Lainasaamiset

20,00

285,00

Muut saamiset

186,38

186,38

Siirtosaamiset

1 078 574,81

12 300,00

**3 633 899,00****4 644 525,24**

Rahoitusarvopaperit

Muut arvopaperit

497 197,95

1 358 588,67

Rahat ja pankkisaamiset

638 717,90

527 749,98

**VAIHTUVAT VASTAAVAT YHTEENSÄ****4 769 814,85****6 530 863,89****VASTAAVAA YHTEENSÄ****10 958 576,56****12 759 696,13**

VASTATTAVAA	1.1.–31.12.2005	1.1.–31.12.2004
<b>OMA PÄÄOMA</b>		
Osakepääoma	106 400,00	110 770,00
Ylikurssirahasto	3 629 660,75	3 625 290,75
Edellisten tilikausien voitto	6 714 442,55	7 616 774,07
Omista osakkeista maksettu määrä	0,00	-2 055 673,82
Tilikauden voitto	35 737,83	2 217 342,30
<b>OMA PÄÄOMA YHTEENSÄ</b>	<b>10 486 241,13</b>	<b>11 514 503,30</b>
<b>VIERAS PÄÄOMA</b>		
Pitkäaikainen		
Eläkelainat	0,00	300 047,26
Lyhytaikainen		
Ostovelat	125 959,99	24 272,35
Velat saman konsernin yrityksille	0,00	6 037,02
Muut velat	97 281,76	213 958,89
Siirtovelat	249 093,68	700 877,31
	<b>472 335,43</b>	<b>945 145,57</b>
<b>VIERAS PÄÄOMA YHTEENSÄ</b>	<b>472 335,43</b>	<b>1 245 192,83</b>
<b>VASTATTAVAA YHTEENSÄ</b>	<b>10 958 576,56</b>	<b>12 759 696,13</b>

TUHATTA EUROA

	1.1.–31.12.2005	1.1.–31.12.2004
<b>Voitto/tappio ennen satunnaisia eriä</b>	<b>-352</b>	<b>120</b>
Oikaisut:		
Sumu-poistot	106	105
Muut tuotot ja kulut joihin ei liity maksua	-12	15
Rahoitustuotot ja kulut	152	-33
<b>Rahavirta ennen käyttöpääoman muutosta</b>	<b>-106</b>	<b>206</b>
Käyttöpääoman muutos:		
Lyhytaikaisten liikesaamisten muutos	-611	-972
Lyhytaikaisten velkojen muutos	10	102
<b>Liiketoiminnan rahavirta ennen rahoituseriä ja veroja</b>	<b>-707</b>	<b>-664</b>
Maksetut korot ja maksut	-382	-13
Saadut korot	99	49
Maksetut välittömät verot	-1 343	-237
<b>Liiketoiminnan rahavirta (A)</b>	<b>-2 333</b>	<b>-865</b>
Investoinnit hyödykkeisiin	-138	-71
Hyödykkeiden luovutustulot	85	-15
<b>Investointien rahavirta (B)</b>	<b>-54</b>	<b>-86</b>
Omien osakkeiden lunastus		-2 056
Pitkäaikaisten lainojen takaisinmaksut	-300	
Maksetut osingot	-1 064	-1 049
Saadut ja maksetut konserniavustukset	3 000	2 582
<b>Rahoituksen rahavirta (C)</b>	<b>1 636</b>	<b>-523</b>
<b>Rahavirrat yhteensä (A+B+C)</b>	<b>-750</b>	<b>-1 474</b>
<b>Rahavarojen muutos</b>	<b>-750</b>	<b>-1 474</b>
Rahavarat 1.1.	1 886	3 360
Rahavarat 31.12.	1 136	1 886

## KONSERNITILINPÄÄTÖS

Top Press Oy on Esa-konsernin emoyhtiö. Esa-konsernin tilinpäätös sisältää Top Press Oy:n ja Esan Kirjapaino Oy:n alakonsernin tilinpäätökset.

Konsernien tilinpäätösajalennokset ovat saatavilla osoitteessa Ilmarisentie 7, 15200 Lahti.

Alakonsernin tilinpäätökseen sisältyvät emoyhtiö sekä tytäryhtiöt Esa Lehtipaino Oy, Esa Jakelut Oy, Esan Suora Oy, Esa Print Oy, Planeetta 10 Oy, Esan Paikallislehdet Oy ja Monday's Special Oy. Tilinpäätökseen on sisällytetty osuudet osakkuusyritysten HTK Netcommunication Oy:n ja Lahden Jakelut Oy:n tuloksesta.

Tytäryhtiö Wellamo-palvelut Oy on jätetty yhdistelemättä konsernitiilinpäätökseen. Yhtiössä ei ole ollut varsinaista toimintaa.

## ARVOSTUSPERIAATTEET

### Käyttöomaisuuden arvostus

Käyttöomaisuus on merkitty taseeseen hankintamenoon vähennettynä suunnitelman mukaisilla poistoilla. Suunnitelman mukaiset poistot on laskettu tasapoistoina käyttöomaisuusesineiden taloudellisen pitoajan perusteella.

Poistoajat ovat:

Aineettomat oikeudet	5–10
Rakennukset	40
Koneet ja kalusto	5–10
Muut aineelliset hyödykkeet	5–20 vuotta

Aikaisempien vuosien konserniliikearvot on poistettu kertapoistona. Päättyneen tilikauden konserniliikearvo poistetaan viidessä vuodessa.

## Vaihto-omaisuus

Vaihto-omaisuus on arvostettu välittömään hankintamenoon. Aine- ja tarvikkeiden käyttö on kirjattu FIFO-periaatteen mukaan.

## Eläkemenojen jaksotus

Eläkekulut on jaksotettu suoriteperusteisesti. Lakisääteinen eläketurva on vakuutettu eläkevakuutusyhtiöissä. Lisäksi Esan Kirjapaino Oy, Top Press Oy, Esa Jakelut Oy sekä Esa Print Oy kuuluvat työnantajina lisäeläkkeitä myöntävään Esan Kirjapaino Oy:n eläkesäätiö-nimiseen yhteiseläkesäätiöön, joka noudattaa kirjanpidossaan tasaavaa järjestelmää.

## TULOKSEN VERTAILUKELPOISUUS

Eläkesäätiölle ei suoritettu kannatusmaksuja lainkaan, edellisvuonna niitä maksettiin 0,7 milj. euroa.

Rahoituskuluissa on kirjattu Wireless Media Finland Oy:n osakkeista 0,8 milj. euron alaskirjaus sekä Ässä-Kustannus Oy:n osakkeista 0,4 milj. euron alaskirjaus.

## KONSERNITILINPÄÄTÖKSEN LASKENTAPERIAATTEET

### Sisäinen osakkeenomistus

Konsernitiilinpäätös on laadittu hankintamenomenetelmällä.

### Sisäiset liiketapahtumat ja katteet

Konsernin sisäiset liiketapahtumat, sisäisten toimitusten realisoitumattomat katteet, sisäiset saamiset ja velat samoin kuin sisäinen voitonjako on eliminoitu.

## Vähemmistöosuudet

Vähemmistöosuudet on erotettu konsernin omasta pääomasta ja tuloksesta sekä esitetty omana eränään.

## Konsernirakenteen muutokset

Päijät-Media Oy fuusioitiin Esan Paikallislehdet Oy:öön.

Esan Kirjapaino Oy osti 44,8 prosenttia Lahden Jakelut Oy:n osakkeista.

## Osakkuusyritykset

Osakkuusyritykset HTK Netcommunication Oy ja Lahden Jakelut Oy on yhdistetty pääomaosuusmenetelmällä. Konsernin omistusosuuden mukainen osuus tilikauden tuloksista on esitetty tuloslaskelman kohdassa "Osuus osakkuusyritysten tuloksista".

## Laskennallinen verovelka

Suunnitelmanmukaisten ja kirjanpidoillisten poistojen ero on yksittäisten konserniyritysten tilinpäätöksissä esitetty omana eränään tilinpäätössiirroissa. Konsernitiilinpäätöksessä poistoero on purettu ja jaettu omaan pääomaan ja laskennalliseen verovelkaan.



TULOSLASKELMAN LIITETIEDOT

	KONSERNI 2005	KONSERNI 2004	EMOYHTIÖ 2005	EMOYHTIÖ 2004
<b>Liikevaihto toimialoitain</b>				
Lehtimyynti	13 401 977	13 252 530		
Ilmoitusmyynti	21 171 591	19 812 866		
Tilauskirjapaino	11 042 620	9 260 323		
Muu myynti	2 749 476	3 014 916	1 943 012	1 897 200
<b>Yhteensä</b>	<b>48 365 664</b>	<b>45 340 635</b>	<b>1 943 012</b>	<b>1 897 200</b>
<b>Liiketoiminnan muut tuotot</b>				
Käyttöomaisuuden myyntivoitot	68 244	33 661	14 522	
Muut	746 578	877 303	95 097	62 788
<b>Yhteensä</b>	<b>814 822</b>	<b>910 964</b>	<b>109 619</b>	<b>62 788</b>
<b>Materiaalit ja palvelut</b>				
Aineet ja tarvikkeet				
Ostot tilikauden aikana	7 698 441	5 959 026		
Varaston muutos	114 252	27 655		
<b>Ostot yhteensä</b>	<b>7 812 693</b>	<b>5 986 681</b>		
Ulkopuolisilta ostetut palvelut	4 271 466	4 090 597	9 283	11 271
<b>Yhteensä</b>	<b>12 084 159</b>	<b>10 077 278</b>	<b>9 283</b>	<b>11 271</b>
<b>Henkilöstökulut</b>				
Palkat	16 819 387	16 870 064	1 240 176	929 600
Eläkekulut	3 012 378	3 328 778	371 940	376 872
Muut henkilösivukulut	1 228 218	1 076 175	95 675	60 159
<b>Yhteensä</b>	<b>21 059 983</b>	<b>21 275 017</b>	<b>1 707 791</b>	<b>1 366 630</b>
Johdon palkat ja palkkiot	826 102	700 693	278 930	250 408
<b>Henkilöt tilikauden aikana keskimäärin</b>				
Kokopäivätoimiset	361	358	28	20
Osa-aikaiset	475	438		
<b>Yhteensä</b>	<b>836</b>	<b>796</b>	<b>28</b>	<b>20</b>
Kokopäiväisiksi muutettuna	599	577	28	20
<b>Satunnaiset tuotot</b>				
Saadut konserniavustukset			400 000	3 000 000
<b>Poistot ja arvonalennukset</b>	<b>3 873 904</b>	<b>3 314 490</b>	<b>105 541</b>	<b>104 855</b>
Liikearvon poisto	147 958			
<b>Yhteensä</b>	<b>4 021 862</b>			

	KONSERNI 2005	KONSERNI 2004	EMOYHTIÖ 2005	EMOYHTIÖ 2004
<b>Rahoitustuotot ja kulut</b>				
<b>Osinkotuotot</b>				
Osakkuusyrityksiltä	165 000	232 759		
Muilta	23 400	67 175	100	101
<b>Yhteensä</b>	<b>188 400</b>	<b>299 934</b>	<b>100</b>	<b>101</b>
<b>Muut korko ja rahoitustuotot</b>				
Saman konsernin yrityksiltä			118 100	
Muilta	117 805	136 444	98 810	46 169
<b>Yhteensä</b>	<b>117 805</b>	<b>136 444</b>	<b>216 910</b>	<b>46 169</b>
<b>Korko- ja rahoitustuotot yhteensä</b>	<b>306 205</b>	<b>436 378</b>	<b>217 010</b>	<b>46 271</b>
<b>Muut korko ja rahoituskulut</b>				
Saman konsernin yrityksille				
Omistusyhteys-/tytäryrityksen arvonn alennus	1 200 232			
Muille	493 221	967 298	369 030	12 786
<b>Yhteensä</b>	<b>1 693 453</b>	<b>967 298</b>	<b>369 030</b>	<b>12 786</b>
<b>Rahoitustuotot ja kulut yhteensä</b>	<b>-1 387 248</b>	<b>-530 920</b>	<b>-152 021</b>	<b>33 485</b>
<b>Tilinpäätössiirrot</b>				<b>-10 282</b>
<b>Välittömät verot</b>				
Tuloverot satunnaisista eristä				
Tuloverot varsinaisesta toiminnasta	-1 226 702	-1 651 039	12 732	913 058
Edellisiä vuosia koskevat tuloverot				
<b>Yhteensä</b>	<b>-1 226 702</b>	<b>-1 651 039</b>	<b>12 732</b>	<b>913 058</b>

TASEEN LIITETIEDOT

**Käyttöomaisuus**

**Aineettomat hyödykkeet**

**Aineettomat oikeudet**

	KONSERNI 2005	KONSERNI 2004	EMOYHTIÖ 2005	EMOYHTIÖ 2004
Hankintameno 1.1.	3 746 575	2 960 968	395 676	370 794
Lisäykset 1.1.-31.12.	429 729	1 029 005	37 784	24 882
Vähennykset vuoden aikana		243 398		
Hankintameno 31.12.	4 176 304	3 746 575	433 460	395 676
Kertynyt sumupoisto 1.1.	1 905 088	1 506 238	299 349	263 243
Luovutusten kertynyt sumupoisto				
Sumupoisto	546 617	398 850	42 598	36 106
Kertynyt sumupoisto 31.12.	2 451 705	1 905 088	341 947	299 349

**Poistamaton osa**

**1 724 599      1 841 487      91 513      96 327**

**Konserniliikearvo**

Hankintameno 1.1.				
Lisäykset 1.1.-31.12.	739 787			
Hankintameno 31.12.	739 787			
Kertynyt sumupoisto				
Sumupoisto	147 958			
Kertynyt sumupoisto 31.12.	147 958			

**Poistamaton osa**

**591 830**

**Aineelliset hyödykkeet**

**Maa- ja vesialueet**

Hankintameno 1.1.	728 886	728 886		
Lisäykset vuoden aikana				
Vähennykset vuoden aikana				
Hankintameno 31.12.	728 886	728 886		

**Rakennukset ja rakennelmat**

Hankintameno 1.1.	15 205 508	14 082 687		
Lisäykset 1.1.-31.12.	79 212	1 122 821		
Vähennykset vuoden aikana				
Hankintameno 31.12.	15 284 720	15 205 508		
Kertynyt sumupoisto 1.1.	3 501 021	2 981 819		
Luovutusten kertynyt sumupoisto				
Sumupoisto	535 267	519 202		
Kertynyt sumupoisto 31.12.	4 036 288	3 501 021		

**Poistamaton osa**

**11 248 432      11 704 487**

	KONSERNI 2005	KONSERNI 2004	EMOYHTIÖ 2005	EMOYHTIÖ 2004
<b>Koneet ja kalusto</b>				
Hankintameno 1.1.	24 395 752	16 227 883	442 154	479 692
Lisäykset 1.1.-31.12.	468 679	13 657 717	100 534	46 261
Vähennykset 1.1.-31.12.	493 378	5 489 848	149 099	83 799
Hankintameno 31.12.	24 371 053	24 395 752	393 589	442 154
Kertynyt sumupoisto 1.1.	11 625 121	9 635 192	256 184	218 946
Luovutusten kertynyt sumupoisto	279 208	3 448 797	76 251	31 511
Sumupoisto	1 728 069	5 438 726	62 944	68 749
Kertynyt sumupoisto 31.12.	13 073 981	11 625 121	242 877	256 184
<b>Poistamaton osa</b>	<b>11 297 072</b>	<b>12 770 631</b>	<b>150 713</b>	<b>185 970</b>
<b>Muut aineelliset hyödykkeet</b>				
Hankintameno 1.1.	451 786	451 786		
Lisäykset 1.1.-31.12.				
Vähennykset vuoden aikana				
Hankintameno 31.12.	451 786	451 786		
<b>Poistamaton osa</b>	<b>451 786</b>	<b>451 786</b>		
<b>Ennakkomaksut</b>				
Hankintameno 1.1.	40 250	2 177 763		
Lisäykset 1.1.-31.12.	150 785	40 250		
Vähennykset 1.1.-31.12.	-40 250	-2 177 763		
Hankintameno 31.12.	150 785	40 250		
<b>Sijoitukset</b>				
<b>Osakkeet</b>				
<b>Konserniyritykset</b>				
Hankintameno vuoden alussa			5 945 358	5 945 358
Lisäykset				
<b>Hankintameno vuoden lopussa</b>			<b>5 945 358</b>	<b>5 945 358</b>
<b>Osakkuusyrietykset</b>				
Hankintameno 1.1.	1 365 551	1 544 293		
Lisäykset 1.1.-31.12.	704 206			
Vähennykset	807 302	178 742		
Hankintameno 31.12.	1 262 455	1 365 551		
Muut osakkeet ja osuudet				
Hankintameno 1.1.	513 807	527 616	1 177	1 177
Lisäykset 1.1.-31.12.	11 269	111 616		
Vähennykset 1.1.-31.12.		125 425		
<b>Hankintameno 31.12.</b>	<b>525 076</b>	<b>513 807</b>	<b>1 177</b>	<b>1 177</b>

	KONSERNI 2005	KONSERNI 2004	EMOYHTIÖ 2005	EMOYHTIÖ 2004
<b>Saamiset</b>				
<b>Osakkuusyrittä</b>	<b>70 000</b>	<b>70 000</b>		
<b>Annetut pääomallinat</b>				
Osakkuusyrittä	70 000	70 000		
Pääomallinan ehdot ovat OYL:n 5:1 ehdon mukaiset				
<b>Pääomallinalle on tilinpäätösvaiheessa kertynyt maksamatonta korkoa</b>				
Osakkuusyrittä	9 863	5 633		
<b>Rahoitusarvopaperit</b>				
Jälleenhankintahinta	575 966	1 058 601	575 966	1 058 601
Kirjanpitoarvo	497 198	1 358 589	497 198	1 358 589
Erotus	78 768	-299 988	78 768	-299 988
Lisätieto: Rahoitusarvopapereista realisoituu helmikuussa 2005 tappiota 0,3 miljoonaa euroa.				
<b>Erittely veloista ja saamisista konserniyhtiöille</b>				
<b>Lyhytaikaiset velat</b>				
Ostovelat			9 048	7 445
Muut velat				6 037
			<b>9 048</b>	<b>13 482</b>
<b>Lyhytaikaiset saamiset</b>				
Myyntisaamiset			219 044	191 438
Muut saamiset	113 147	155 789	2 300 238	4 398 247
Konsernilainan korko			118 100	
<b>Yhteensä</b>	<b>113 147</b>	<b>155 789</b>	<b>2 637 382</b>	<b>4 589 685</b>
<b>Omistusosuudet</b>	<b>Konsernin osuus-%</b>	<b>Konsernin osuus-%</b>	<b>Emoyhtiön osuus-%</b>	<b>Emoyhtiön osuus-%</b>
<b>Konserniyritykset</b>				
Esan Kirjapaino Oy, Lahti	100,0	100,0	100,0	100,0
Esa Jakelut Oy, Lahti	100,0	100,0		
Esa Print Oy, Lahti	100,0	100,0		
Esan Paikallislehdet Oy, Lahti	100,0	100,0		
Planeetta 10 Oy, Helsinki	68,0	68,0		
Esan Suora Oy, Lahti	100,0	100,0		
Wellamo-palvelut Oy, Lahti	100,0	100,0		
Monday's Special Oy	100,0	100,0		
Esa Lehtipaino Oy	100,0	100,0		

	KONSERNI 2005	KONSERNI 2004	EMOYHTIÖ 2005	EMOYHTIÖ 2004
<b>Omistusosuudet</b>	<b>Konsernin osuus-%</b>	<b>Konsernin osuus-%</b>	<b>Emoyhtiön osuus-%</b>	<b>Emoyhtiön osuus-%</b>
<b>Osakkuusyhtyritykset</b>				
Lahden Jakelut Oy, Lahti	44,8	0,0		
HTK NetCommunication Oy, Lahti	33,3	33,3		
<b>Omistusyhteisyrittys</b>				
Oy Wireless Media Finland Ltd, Hollola	18,8	18,8		
<b>Vaihto-omaisuus</b>				
Aineet ja tarvikkeet	577 375	704 161		
Keskeneräiset tuotteet	421 569	409 035		
<b>Yhteensä</b>	<b>998 943</b>	<b>1 113 195</b>		
<b>Oma pääoma</b>				
Osakepääoma 1.1.	110 770	110 770	110 770	110 770
Mitätöity 23 kpl osaketta (osakepääoman alentaminen)			4 370	
Osakepääoma 31.12.	106 400	110 770	106 400	110 770
Ylikurssirahasto 1.1.	3 625 291	3 625 291	3 625 291	3 625 291
Emissiovoitto	4 370		4 370	
Ylikurssirahasto 31.12.	3 629 661	3 625 291	3 629 661	3 625 291
Vapaa käyttörahasto 1.1.	2 118 604	2 118 604		
Vapaa käyttörahasto 31.12.	2 118 604	2 118 604		
Kertyneet voittovarot 1.1.	13 327 648	11 880 915	5 561 100	6 284 291
Edellisen tilikauden voitto	3 640 985	4 631 807	2 217 342	2 381 883
Osingonjako	1 064 000	1 049 400	1 064 000	1 049 400
Omien osakkeiden lunastus		2 055 674		2 055 674
Kertyneet voittovarot 31.12.	15 904 633	13 327 647	6 714 442	5 561 100
Kertyneestä poistoerosta omaan pääomaan merkitty osuus	3 203 351	3 205 373		
Tilikauden voitto	2 429 235	3 640 985	35 738	2 217 342
<b>Oma pääoma yhteensä</b>	<b>27 391 883</b>	<b>26 028 670</b>	<b>10 486 241</b>	<b>11 514 503</b>

	KONSERNI 2005	KONSERNI 2004	EMOYHTIÖ 2005	EMOYHTIÖ 2004
<b>Laskelma jakokelpoisista varoista 31.12.</b>				
Vapaat rahastot	2 118 604	2 118 604	6 714 442	
Voitto edellisiltä tilikausilta	15 904 633	13 327 647		5 561 100
Tilikauden voitto	2 429 235	3 640 985	35 738	2 217 342
<b>Yhteensä</b>	<b>20 452 471</b>	<b>19 087 236</b>	<b>6 750 180</b>	<b>7 778 442</b>
<b>Emoyhtiön osakepääoma</b>	<b>kpl</b>	<b>kpl</b>	<b>kpl</b>	<b>kpl</b>
<b>Ulkona</b>				
A-sarja (20 ääntä/osake)	341	341	341	341
B-sarja (1 ääni/osake)	219	219	219	219
<b>Lunastettu yhtiölle</b>				
A-sarja (20 ääntä/osake)		12		12
B-sarja (1 ääni/osake)		11		11
<b>Yhteensä</b>				
A-sarja (20 ääntä/osake)	341	353	341	353
B-sarja (1 ääni/osake)	219	230	219	230
<b>MUUT LIITETIEDOT</b>				
<b>Annetut vakuudet, vastuusitoumukset ja muut vastuut</b>				
<b>Velat, joiden vakuudeksi annettu kiinnityksiä kiinteistöön</b>				
Eläkelainat	1 138 800	1 518 232		
Annetut kiinnitykset	1 176 000	1 541 884		
Rahoituslainat				
Annetut kiinnitykset	2 017 635	2 017 635		
<b>Samaan konserniin kuuluvien yritysten puolesta annetut vakuudet</b>				
Kiinnitetyt panttivelkakirjat	33 638	33 638		

Lahdessa helmikuun 27. päivänä 2006



Antti Kivekäs



Jarkko Haukilahti



Risto Kivekäs



Roope Kivekäs



Mirjami Luoto



Ulla-Maija Väänänen



Jukka Ottela, toimitusjohtaja

TILINTARKASTAJAN MERKINTÄ

Tilinpäätös on laadittu hyvän kirjanpitotavan mukaisesti.  
Suoritetusta tilintarkastuksesta on tänään annettu kertomus.

Lahdessa maaliskuun 14. päivänä 2006



Reino Hyytiäinen, KHT



André Kumlander, KHT



